



ТЕРРИТОРИАЛЬНЫЙ ОРГАН
ФЕДЕРАЛЬНОЙ СЛУЖБЫ
ГОСУДАРСТВЕННОЙ СТАТИСТИКИ
ПО КЕМЕРОВСКОЙ ОБЛАСТИ –
КУЗБАССУ

ПОКАЗАТЕЛИ, ХАРАКТЕРИЗУЮЩИЕ ИМУЩЕСТВО, ЭФФЕКТИВНОСТЬ ДЕЯТЕЛЬНОСТИ ОРГАНИЗАЦИЙ

Январь – декабрь 2023 года

СОДЕРЖАНИЕ

Валюта баланса организаций	3
Внеоборотные активы организаций	4
Оборотные активы организаций	6
Выручка от продажи товаров, продукции, работ, услуг организаций	8
Затраты на производство проданных товаров, продукции, работ, услуг организаций	9
Прибыль (убыток) от продаж организаций	10
Рентабельность проданных товаров, продукции, работ, услуг и активов организаций	11

На конец декабря 2022 года



На конец декабря 2023 года



● Оборотные активы ● Внеоборотные активы

На конец декабря 2022 года



На конец декабря 2023 года



● Основные средства, материальные поисковые активы, доходные вложения в материальные ценности

● Незавершенные капитальные вложения

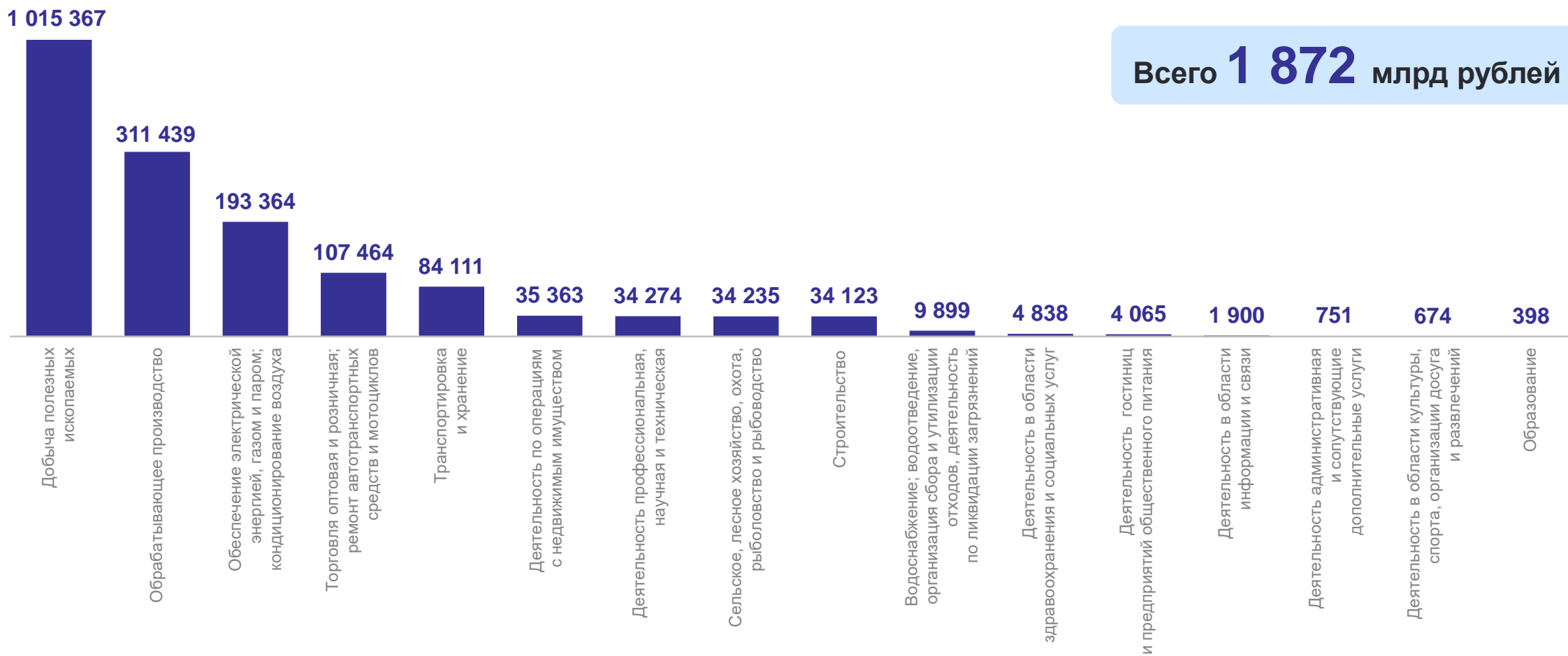
● Прочие внеоборотные активы

ВНЕОБОРОТНЫЕ АКТИВЫ ОРГАНИЗАЦИЙ ПО ВИДАМ ДЕЯТЕЛЬНОСТИ

на конец декабря 2023 года, млн рублей

КЕМЕРОВОСТАТ

Всего **1 872** млрд рублей



На конец декабря 2022 года



На конец декабря 2023 года



● Дебиторская задолженность и другие оборотные активы

● Запасы

● Краткосрочные финансовые вложения

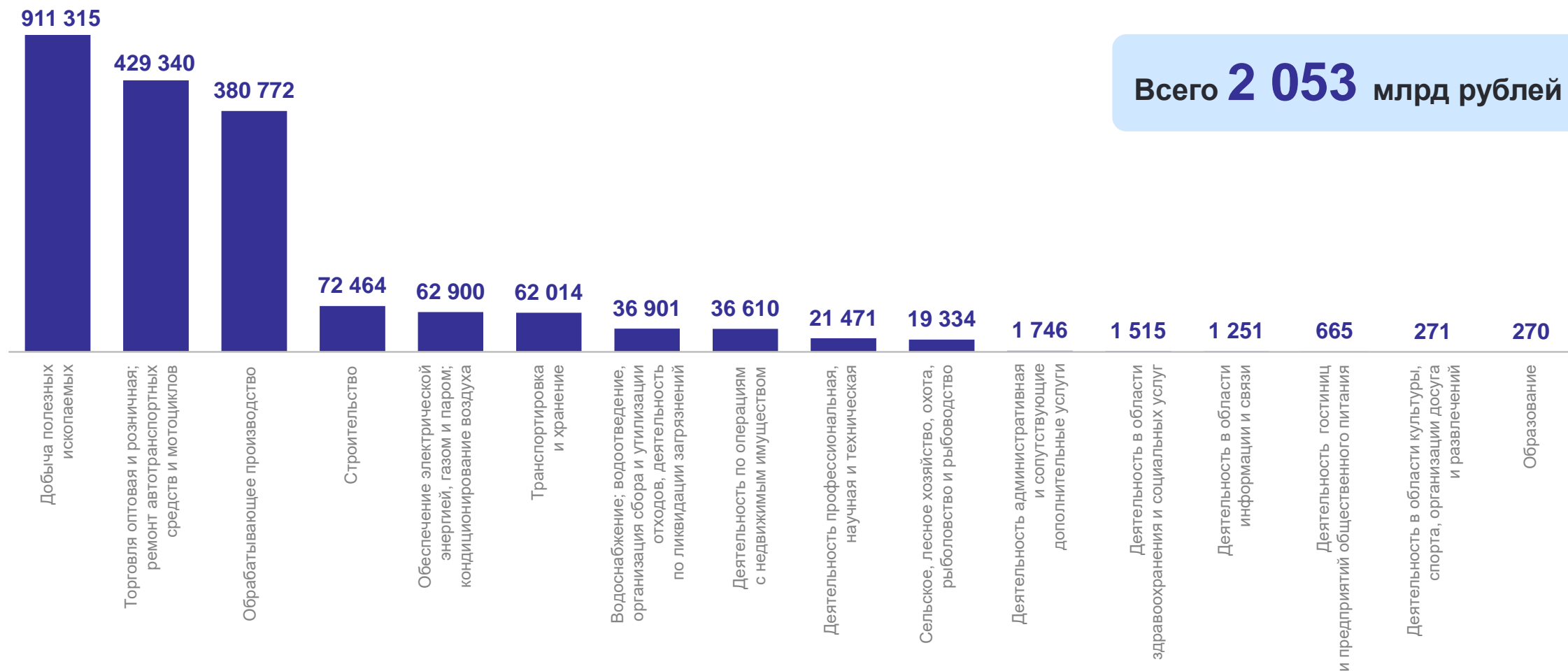
● Денежные средства

ОБОРОТНЫЕ АКТИВЫ ОРГАНИЗАЦИЙ ПО ВИДАМ ДЕЯТЕЛЬНОСТИ

на конец декабря 2023 года, млн рублей

КЕМЕРОВОСТАТ

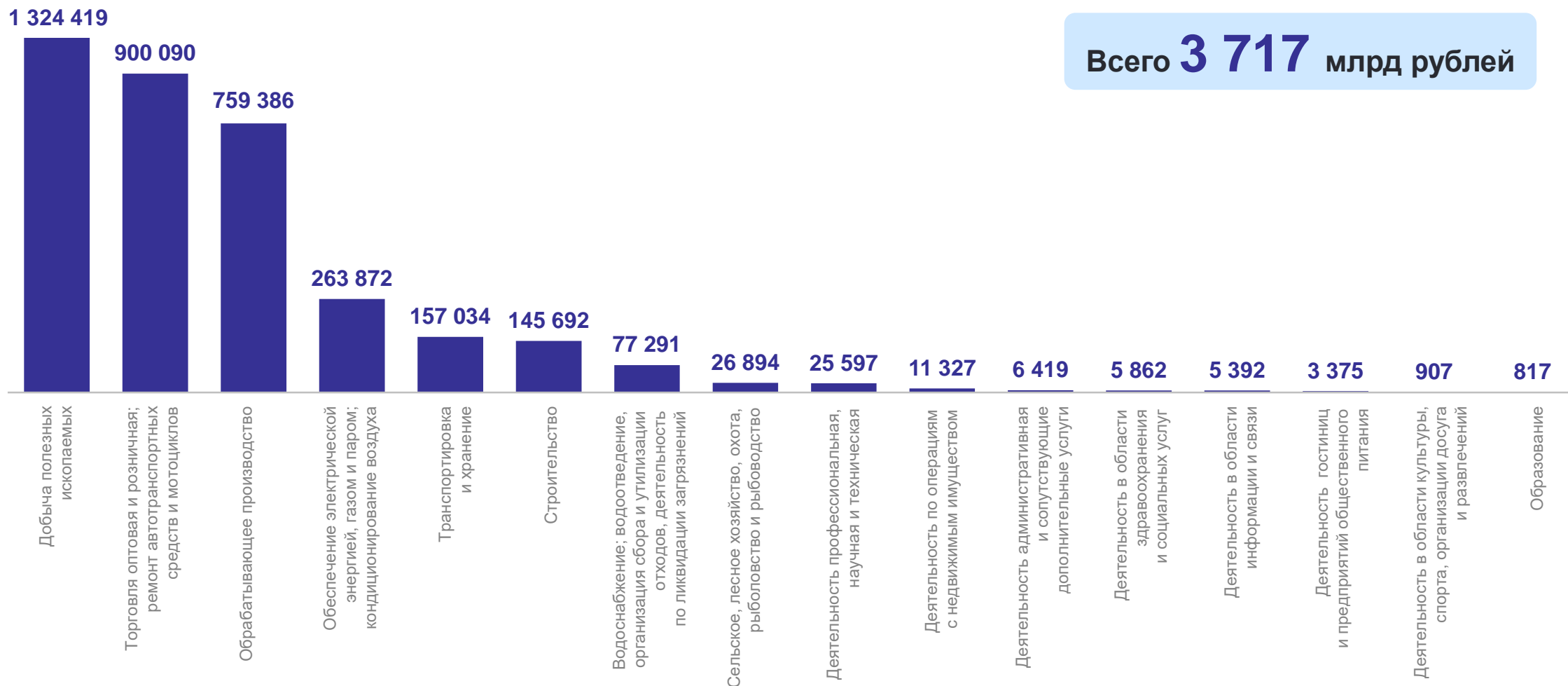
Всего **2 053** млрд рублей



ВЫРУЧКА ОТ ПРОДАЖИ ТОВАРОВ, ПРОДУКЦИИ, РАБОТ, УСЛУГ ОРГАНИЗАЦИЙ ПО ВИДАМ ДЕЯТЕЛЬНОСТИ

за январь – декабрь 2023 года, млн рублей

КЕМЕРОВОСТАТ

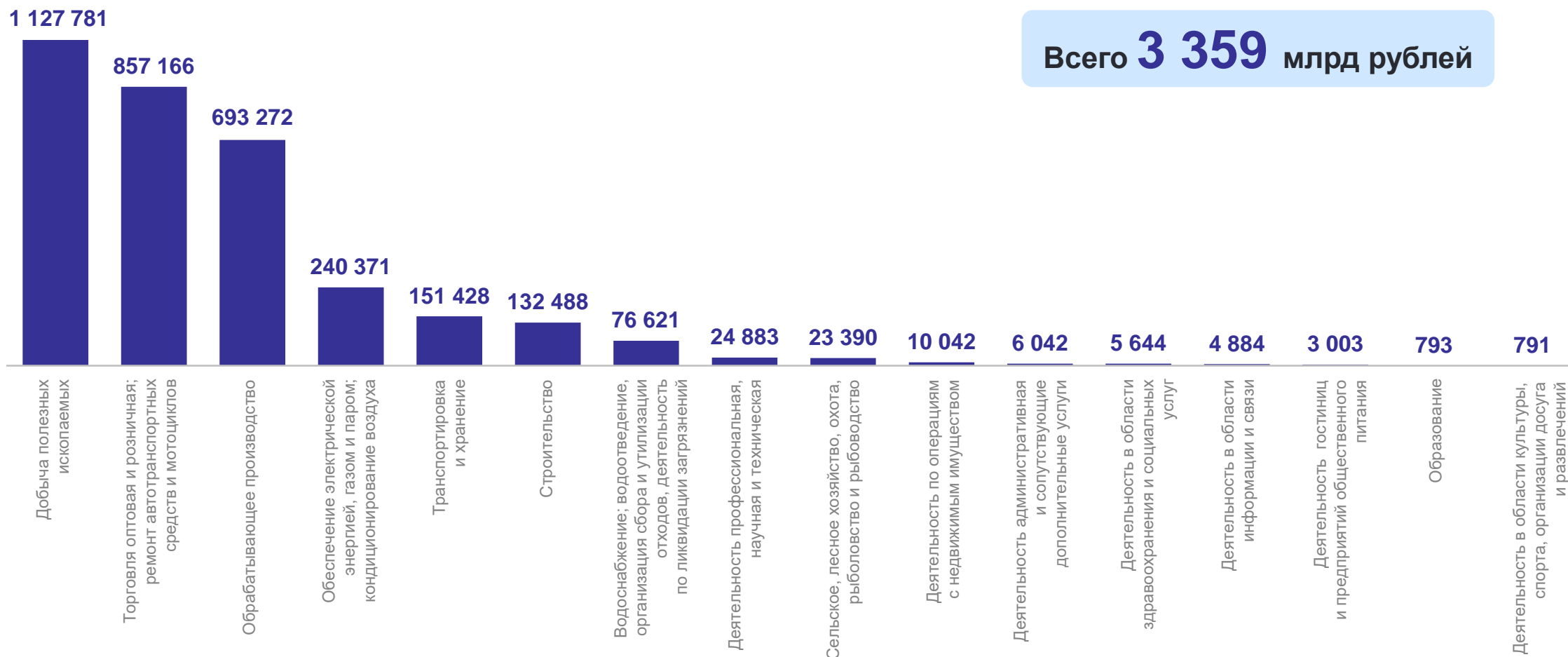


ЗАТРАТЫ НА ПРОИЗВОДСТВО ПРОДАННЫХ ТОВАРОВ, ПРОДУКЦИИ, РАБОТ, УСЛУГ ОРГАНИЗАЦИЙ ПО ВИДАМ ДЕЯТЕЛЬНОСТИ*

за январь – декабрь 2023 года, млн рублей

КЕМЕРОВОСТАТ

Всего **3 359** млрд рублей

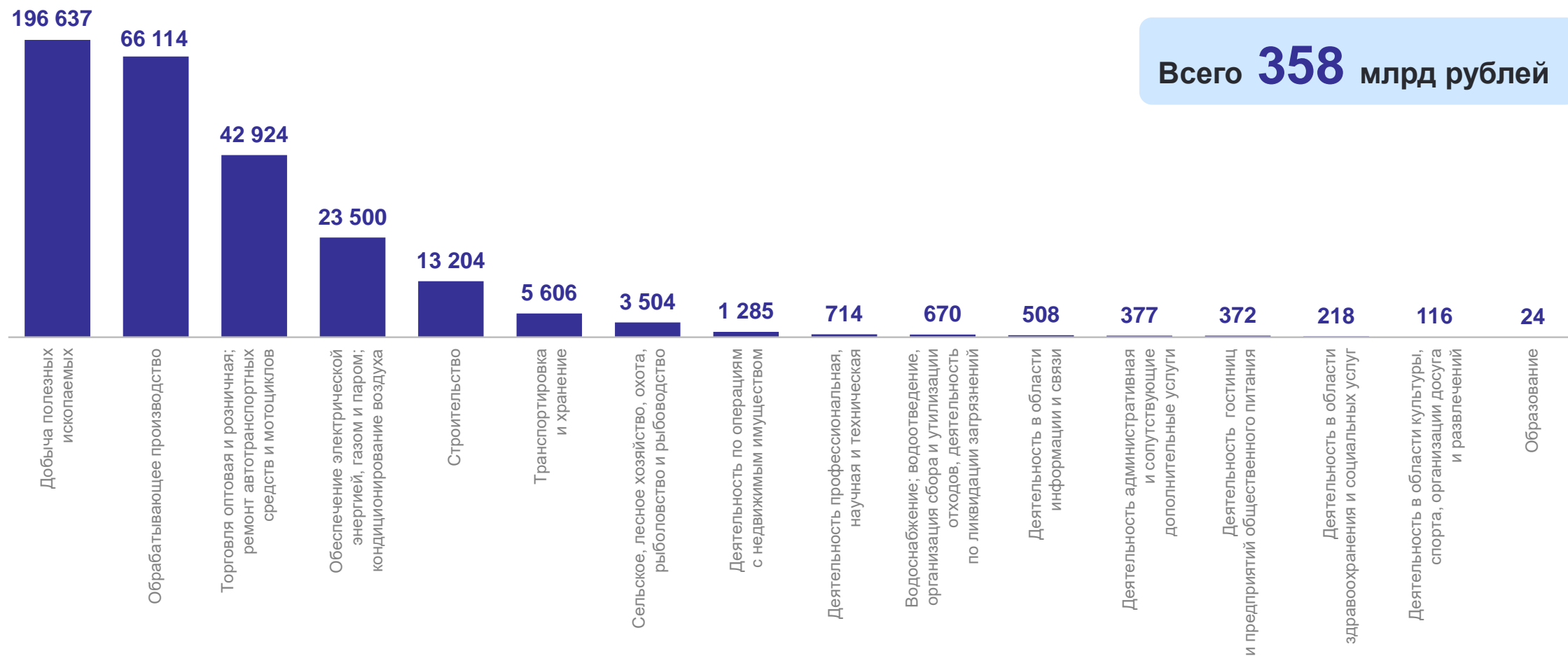


* Себестоимость проданных товаров, продукции, работ, услуг, с учётом коммерческих и управленческих расходов.

ПРИБЫЛЬ ОТ ПРОДАЖ ОРГАНИЗАЦИЙ ПО ВИДАМ ДЕЯТЕЛЬНОСТИ

за январь – декабрь 2023 года, млн рублей

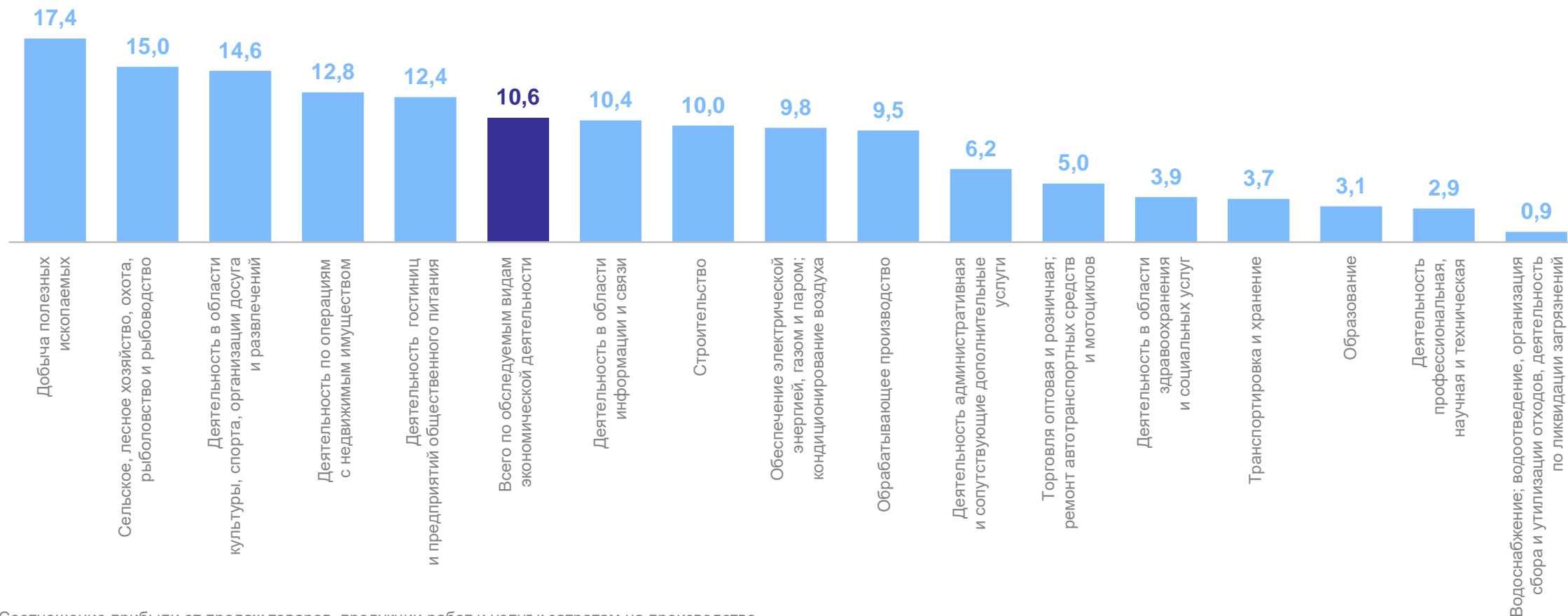
КЕМЕРОВОСТАТ



РЕНТАБЕЛЬНОСТЬ ПРОДАННЫХ ТОВАРОВ, ПРОДУКЦИИ, РАБОТ, УСЛУГ ОРГАНИЗАЦИЙ ПО ВИДАМ ДЕЯТЕЛЬНОСТИ*

январь – декабрь 2023 года, процентов

КЕМЕРОВОСТАТ

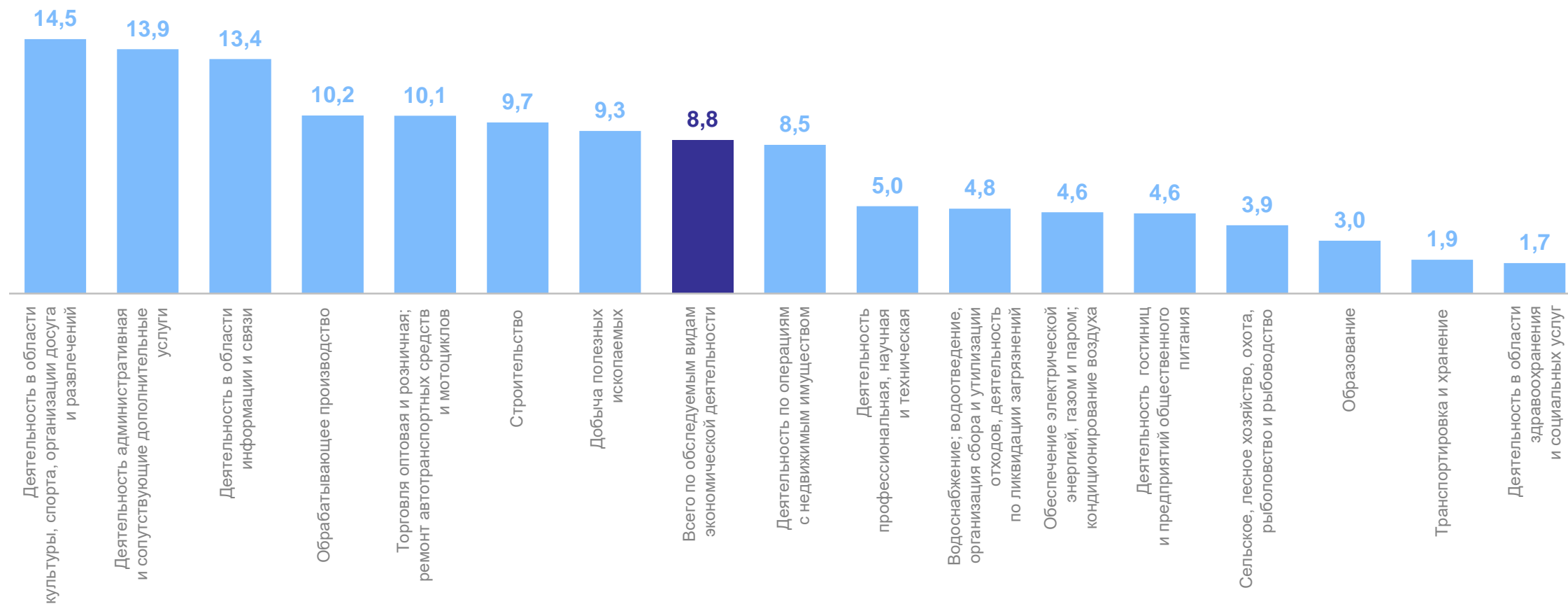


* Соотношение прибыли от продаж товаров, продукции работ и услуг к затратам на производство.

РЕНТАБЕЛЬНОСТЬ АКТИВОВ ОРГАНИЗАЦИЙ ПО ВИДАМ ДЕЯТЕЛЬНОСТИ*

январь – декабрь 2023 года, процентов

КЕМЕРОВОСТАТ



* Соотношение сальдированного финансового результата (прибыль минус убыток) к стоимости активов.